



## Inclusión de Campo para Consolidar Remesas

---

Manual de Instrucciones

2024

## Tabla de Contenido

1. Introducción.....	3
2. Visualización de Campo Consolidar Remesas .....	4
3. Selección de Una Remesa.....	5
4. Selección de Dos o Más Remesas.....	7

# 1. Introducción

Este instructivo ofrece una guía detallada sobre la nueva mejora que permite la consolidación de remesas en la plataforma AVANSAT TMS. Esta funcionalidad está diseñada para optimizar la inserción y gestión de remesas dentro de los manifiestos, brindando a los usuarios la capacidad de consolidar múltiples remesas bajo un único consecutivo, siempre que se cumplan ciertas condiciones. A lo largo del documento, se explicarán los pasos necesarios para habilitar y utilizar esta funcionalidad, incluyendo las rutas dentro de AVANSAT TMS, los criterios que deben cumplirse para realizar la consolidación y los mensajes de confirmación que el sistema generará al completar el proceso.

La información contenida en este documento es confidencial y sólo puede ser utilizada por la persona a la cual está dirigida. Si el usuario no es un receptor autorizado, cualquier retención, difusión, distribución o copia de este documento es prohibida y sancionada por la ley. Si por error recibe este documento, por favor notificar al remitente y destruir todas las copias del documento recibido inmediatamente. Esta información es propiedad de Intrared.net Ltda. Toda distribución o copia de este documento sin la autorización expresa de Intrared.net Ltda. Es prohibida y sancionada por la ley.

Todos los derechos reservados. Esta publicación no puede ser reproducida, total ni parcialmente, ni registrada o transmitida por un sistema de recuperación de información, en ninguna forma ni por ningún medio, sea mecánico, fotoquímico, electrónico, magnético, electro-óptico, fotostático o por cualquier otro, sin el permiso previo escrito de los. Todos los derechos reservados.

CONFIDENCIAL

## 2. Visualización de Campo Consolidar Remesas

En la ruta "**Viajes > Insertar**" visualizará la inclusión del check "**Consolidar Remesas**" en la sección "**Datos Básicos**", dicho campo permitirá realizar la consolidación de las remesas al momento de seleccionar dos o mas remesas en el manifiesto.

Esta en: > Viajes > Insertar			
<b>- Datos Básicos</b>			
<b>Rangos de Manifiesto Configurados por Agencia</b>			
* Fecha de Expedicion( aaaa-mm-dd ):	2024-09-12	* Fecha Estimada de Entrega( aaaa-mm-dd ):	2024
* Agencia:	---	Rangos Manifiesto( Agencia ):	
Configuracion de Rangos:	AUTOMÁTICA	* Nro. Manifiesto( Nacional ):	
* Tipo Manifiesto( Firma ):	Generales	Autorizar Firma Electronica al Transportista:	<input type="checkbox"/>
Nro. Contrato:	0		
Origen:	GIRARDOTA	* Destino:	--
	<b>Consolidar Remesas:</b> <input type="checkbox"/>		
<b>- Datos del Vehículo</b>			
<b>Para Cambiar el Vehículo con Nro. de Placa SSK3 debe seleccionar primero la Ciudad Destino</b>			
* Nro. Placa:	SSK3	Marca:	FREIGHTLINER
		Linea:	NEW CASCADIA
Esta en: > Viajes > Insertar			
Licencia Conductor:	2025-03-07. Vigente	ARL:	
EPS:	2024-06-21. Vencida		
▶ Vehículo <span style="color: green;">0</span> <span style="color: red;">0</span>			
▶ Remolque <span style="color: green;">0</span> <span style="color: red;">0</span>			
▶ Complementarios <span style="color: green;">0</span> <span style="color: red;">0</span>			
<b>- Datos de la(s) Remesa(s)</b>			

### 3. Selección de Una Remesa

En caso de seleccionar una única remesa, el campo **"Consolidar Remesas"** no se habilitará. Podrá insertar la remesa en el manifiesto requerido sin necesidad de activar dicho campo.

Esta en: > Viajes > Insertar

**- Datos Básicos**

Rangos de Manifiesto Configurados por Agencia

* Fecha de Expedicion( aaaa-mm-dd ):	2024-09-12	* Fecha Estimada de Entrega( aaaa-mm-dd ):	2024
* Agencia:	---	Rangos Manifiesto( Agencia ):	
Configuracion de Rangos:	AUTOMÁTICA	* Nro. Manifiesto( Nacional ):	
* Tipo Manifiesto( Firma ):	Generales	Autorizar Firma Electronica al Transportista:	<input type="checkbox"/>
Nro. Contrato:	0		
Origen:	GIRARDOTA	* Destino:	--

Consolidar Remesas:

**- Datos del Vehículo**

Para Cambiar el Vehículo con Nro. de Placa SSK3 debe seleccionar primero la Ciudad Destino

* Nro. Placa:	SSK3	Marca:	FREIGHTLINER	Línea:	NEW CASCADIA
---------------	------	--------	--------------	--------	--------------

Esta en: > Viajes > Insertar

Licencia Conductor:	2025-03-07. Vigente	ARL:	
EPS:	2024-06-21. Vencida		

▶ Vehículo 0 0  
 ▶ Remolque 0 0  
 ▶ Complementarios 0 0

**- Datos de la(s) Remesa(s)**

Peso de Mercancia Total Permitido: 38.3 Toneladas

Lista Ordenada por Columna ( Remesa ) en sentido Ascendente

<input checked="" type="checkbox"/>	Remesa	Fecha	Cantidad	Peso	Uni. Servicio	Mercancia	Tipo de Carga	Destino	Remitente	Destinatario	Tomador Seguro	
<input checked="" type="checkbox"/>	AG5560	2024-06-13	1	15	Tonelada	Aceites Y Frituras	General	Medellin	Corporacion S.a.s	Clientes	Empresa De Transporte	COM
1 / 1	TOTALES :		1	15								

[\[ Ver Detalle \]](#)

En la ruta **"Viajes > Actualizar"**, se visualizará el campo **"Consolidar Remesas"**. Sin embargo, si intenta habilitarlo con un manifiesto que cuenta con una sola remesa insertada, el sistema mostrará el siguiente mensaje:

- "No es posible realizar el proceso de **"Consolidar Remesas"** debido a que no se cumplen las siguientes condiciones:
  - Debe seleccionar dos o más remesas.
- por lo tanto, el check se inactivará."

Esta en: > Viajes > Actualizar

\* Fecha de Expedicion( aaaa-mm-dd ): 2024-09-12 \* Fecha Estimada

Agencia: Agencia (Girardota) Rangos Manifiesto

Configuracion de Rangos: \* Nro. Manifiesto

\* Tipo Manifiesto( Firma ): Autorizar Firma

Nro. Contrato:


Origen: \* Destino:

Entre Girardota y MEDELLIN no existe una Ruta de

Origen Ruta: BOGOTA, D.C.

[ Listar Rutas ]


### - Datos del Vehículo


\* Nro. Placa: SSK362 

Modelo: 2021

Configuracion: 3S3


Poseedor: Jose Ivan Montoya

\* Conductor: 70692481 

\* Conductor 2: 

### Vigencias de documentos

Conductor 4 0



## Error al Consolidar

No es posible realizar el proceso de "Consolidar Remesas" debido a que no se cumplen las siguientes condiciones:

- Debe seleccionar dos o más remesas

Por lo tanto, el check se inactivará

OK

Linea: NEW CASCADIA 116

Carroceria: S.R.S

\* Nro. Remolque: S05202 ( Conf. S3 )

Venc. Licencia: Viernes, 07 de Marzo de

Venc. Licencia2:

## 4. Selección de Dos o Más Remesas

Para los casos en los que sea necesario insertar dos o más remesas, en el módulo **"Viajes > Insertar"** visualizará la inclusión del campo **"Consolidar Remesas"**. Este campo podrá habilitarse cuando se inserten dos o más remesas, como se muestra en la siguiente imagen:

Esta en: > Viajes > Insertar

**- Datos Básicos**

Rangos de Manifiesto Configurados por Agencia

* Fecha de Expedicion( aaaa-mm-dd ):	2024-09-12	* Fecha Estimada de Entrega( aaaa-mm-dd ):	2024-
* Agencia:	Agencia(Barranquilla)	Rangos Manifiesto( Agencia ):	MIN =
Configuracion de Rangos:	AUTOMÁTICA	* Nro. Manifiesto( Nacional ):	AB2
* Tipo Manifiesto( Firma ):	Generales	Autorizar Firma Electronica al Transportista:	<input type="checkbox"/>
Nro. Contrato:	0		
Origen:	GIRON	* Destino:	BOG
Consolidar Remesas: <input checked="" type="checkbox"/> Consecutivo Remesa Consolidada: <b>PAQ8</b>			

**- Datos del Vehículo**

**- Datos de la(s) Remesa(s)**

Peso de Mercancia Total Permitido: 4 Toneladas

Lista Ordenada por Columna ( Remesa ) en sentido Ascendente

<input checked="" type="checkbox"/>	Remesa	Fecha	Cantidad	Peso	Uni. Servicio	Mercancia	Tipo de Carga	Destino	Remitente	Destinatario	Toma
<input checked="" type="checkbox"/>	AGI4435	2024-09-12	1	1	Tonelada	Aceites Y Frituras	General	Bogota, D.c.	Diana Corporacion S.a.s-0	Agencia Logistica De Las Fuerzas Militar-131	Empresa
<input checked="" type="checkbox"/>	AGI4436	2024-09-12	1	29	Tonelada	Aceites Y Frituras	General	Lerida	Diana Corporacion S.a.s-0	Agencia Logistica De Las Fuerzas Militar-131	Empresa
2 / 2	TOTALES :		2	30							

[\[ Ver Detalle \]](#)

**- Datos del Servicio**

Flete( 3.183.000 ) - Anticipo( ) - ICA( 31.830 ) - Retefuente( 31.830 ) = NETO A PAGAR( 3.119.340 )

Como se observa en la imagen anterior, el sistema creará un consecutivo de remesa consolidada, indicando el código PAQ (Código de Paqueteo). Posteriormente, al realizar la inserción, el sistema mostrará dos mensajes de confirmación:

- **Confirmación de Manifiesto Insertado:** "El Manifiesto Nro. XXX se ha insertado exitosamente."
- **Confirmación de Consolidación de Remesas:** "Las remesas se han consolidado correctamente en el consecutivo XXXX para el envío al Ministerio de Transporte."

### Transacción Exitosa!



El Manifiesto Nro. **AB2** se ha Insertado Éxitosamente.

### Transacción Exitosa!



Las remesas se han consolidado correctamente en el consecutivo **PAQ8** para el envío al Ministerio de Transporte.

**Insertar Otro Manifiesto**

**Imprimir**

Es importante tener en cuenta que, para realizar la consolidación de las remesas, estas deben tener la misma unidad de servicio. En caso de que las remesas tengan unidades de servicio diferentes, el sistema no permitirá la consolidación y mostrará el siguiente mensaje:

- "No es posible realizar el proceso de **"Consolidar Remesas"** debido a que no se cumplen las siguientes condiciones:
  - Las remesas seleccionadas deben tener la misma unidad de servicio.por lo tanto, el check se inactivará."



Esta en: > Viajes > Insertar

**- Datos Básicos**

Rangos de Manifiesto Configurados por Agencia

\* Fecha de Expedicion( aaaa-mm-dd ):

\* Agencia:

Configuracion de Rangos:

\* Tipo Manifiesto( Firma ):

Nro. Contrato:

Origen:

Consolidar Remesas

**- Datos del Vehículo**

\* Nro. Placa:

Modelo:

Configuracion:

Poseedor:

\* Conductor:

\* Conductor 2:

**Vigencias de documentos**

Conductor

Licencia Conductor:  ARL:

Estimada de Entrega( aaaa-mm-dd ):

Manifiesto( Agencia ):

Manifiesto( Nacional ):

Firma Electronica al Transportista:

Seleccionar primero la Ciudad Destino


NKR

Carroceria:

Modelo:

Licencia:

Licencia2:



## Error al Consolidar

No es posible realizar el proceso de "Consolidar Remesas" debido a que no se cumplen las siguientes condiciones:

- Las remesas seleccionadas deben tener la misma unidad de servicio

Por lo tanto, el check se inactivará

Al generar el código PAQ (Código de Paqueteo), la información de las remesas se transmitirá con el nombre de la transportadora (Empresa de Transporte), junto con el número de NIT en el campo **"Generador de carga o Propietario"**.